

KOSTENLOS  
ZUM  
MITNEHMEN

# HOLZ TRIFFT FARBE

TIPPS FÜR HOLZLIEBHABER

Norwegischer Farbenzauber

Osmo Dekorwachs

Spielen mit Dielen

Rundum gesund –

mit Holz, Wachs und Öl



# ÜBERSICHT



4

Norwegischer Farbenzauber  
Osmo Dekorwachs



10

Spielen mit Dielen



14

Holzfußboden  
Nachhaltig selbst gemacht



18

Wellness in der  
eigenen Sauna

## Impressum

HERAUSGEBER  
**Osmo Holz und Color GmbH & Co. KG**  
Affhüppen Esch 12/D-48231 Warendorf  
Telefon +49 (0)2581/922-100  
Telefax +49 (0)2581/922-200  
info@osmo.de, www.osmo.de

VERANTWORTLICH  
Martina Brüffer  
FOTOS  
Osmo, Shutterstock, Bernat Tabau,  
Sauna und mehr ... GmbH,  
© Bayrische Schlösserverwaltung/  
www.schloesser.bayern.de

© 2021 D 1.0 Technische Änderungen vorbehalten. Die Farbwiedergaben und Abbildungen sind unverbindlich und ohne Gewähr. Trotz umfangreicher Prüfung der Inhalte dieses Katalogs möchten wir Druckfehler nicht ausschließen. Im Interesse der Produktverbesserung behalten wir uns Änderungen vor.





12

Rundum gesund –  
mit Holz, Wachs und Öl



20

Freude an  
nordischem Holz



22

Holzschutz für das  
Schlossstor in Schleißheim



**osmo**<sup>®</sup>  
...in form und farbe



Traumhaft schönes Holz spielt in den stilvollen Wohnhäusern von Oj! Design die tragende Rolle.

OSMO DEKORWACHS:

# NORWEGISCHER FARBENZAUBER




Der dezente, edle Grauton der Hölzer harmoniert perfekt mit der exklusiven Inneneinrichtung.





Blockhütten gibt es viele in Norwegen. Aber nur wenige, die mit so viel Liebe zum Holz und zum Detail gestaltet sind, wie die eindrucksvollen architektonischen Meisterwerke des norwegischen Design-Studios Oj! Design & Interior. Für deren Gestaltung hat Osmo in Zusammenarbeit mit Oj! eigens einen Sonderfarbton aus verschiedenen Dekorwachs-Farbtönen gemischt.



Je nach Lichtstimmung bringt der Anstrich neue Facetten der hochwertigen Hölzer zum Vorschein.

Fotos: Bernat Tubau




Mit den untereinander mischbaren Osmo Dekorwachs-Farbtönen lassen sich einzigartig warme Grau-Farbtöne erzielen. Passend dazu wurde der Boden mit unserem Hartwachs-Öl Farbig 3040 weiß transparent behandelt.



# INNEN UND AUSSEN PURE NATUR



The image shows a rustic interior with a wooden ceiling and walls. On the left, there is a fireplace with a fire burning. In the center, a framed picture of a gorilla's head is mounted on the wall. To the right, there is a kitchen area with a counter and a window. The floor is made of wide wooden planks.

Das charakteristische Holz sorgt das ganze Jahr über für ein angenehmes Raumklima im ganzen Haus. Decken und Wände wurden mit Osmo Dekorwachs in einem extra für dieses Projekt konzipierten Sonderfarbton behandelt.

Ob knallbunt, natürliche Holz- oder weiche Pastelltöne – Osmo Dekorwachs ist seit mehr als 20 Jahren der vielfältige Klassiker für Innenräume. Durch die Zusammensetzung aus natürlichen Ölen und Wachsen eignet es sich auch für Kinderspielzeug.

# GRENZENLOSE FARBVIELFALT MIT OSMO



Dekorwachs  
3186 Weiß matt

Dekorwachs  
3111 Weiß  
transparent

## 1. Osmo Dekorwachs

Gibt es in vielen weiteren Standard Farbtönen. Schauen Sie auf unsere Website:



# MIT FARBEN AUF REISEN GEHEN

Der für die Projekte von Oj! Design gemischte Dekorwachs-Sonderfarbton strahlt Wärme aus und harmonisiert gleichzeitig mit einer grauen Farbpalette. So passt er perfekt zu den faszinierenden Landschaften Skandinaviens, die von Vielfalt und rauer Natürlichkeit geprägt sind. In Norwegen kontrastieren warme, erdige Farben oft mit dem klaren Blau der Fjorde, dem Grau der Berge und den typisch buntgestrichenen Häusern. Allein diese charakteristische Farbkombination signalisiert bereits, in welchem Land wir sind.

## DEN PERSÖNLICHEN LIEBLINGSFARBTON EINFACH SELBST MISCHEN.

Was ist Ihr Farben-Favorit? Wohin soll die Reise gehen? Ob toskanisches Sommergefühl, kühle Schweizer Alpen oder die Farbwelt der griechischen Inseln, mit der großen Osmo Farbpalette können Sie die Töne kombinieren, die Sie mit Ihrer Lieblingslandschaft verbinden. Lassen Sie sich inspirieren: Osmo ermöglicht Ihnen mit vielfältigen untereinander mischbaren Farbtönen Ihre Traumziele zu erreichen. Mischen Sie aus den verfügbaren Dekorwachs-Farbtönen einfach selbst Ihren Wunschfarbton. Oder Sie suchen sich einen Farbton aus der RAL-Farbpalette aus und bestellen ihn ab 2,5l bei Ihrem Fachhändler.





Dekorwachs  
3181 Kiesel



Dekorwachs  
3102 Buche leicht ge-  
dämpft, transparent



Dekorwachs  
3119 Seidengrau  
transparent



Dekorwachs  
3118 Granitgrau  
transparent



## 2. RAL-Farbpalette

Wählen Sie den passenden Farbton für Ihr Projekt aus der RAL-Farbpalette und bestellen Sie ihn ab 2,5l bei Ihrem Fachhändler.

Inspiriert vom  
natürlichen  
Farbspektrum  
Skandinaviens



In Skandinavien dominieren erdige Naturtöne die Landschaft.



osmo  
...in form und farbe

### Dekorwachs

Holzanzstrich für innen  
Naturöl-Wachs-Basis – offenporig  
Wasserabweisend und abriebfest.  
1 Anstrich = transparent, seidenglänzend  
2 Anstriche = intensiv, seidenglänzend  
Höchste Ergiebigkeit!

für innen

-Basis – offenporig  
und abriebfest,  
transparent, seidenglänzend,  
intensiv, seidenglänzend,  
ergiebigkeit!



Unbedenklich  
für Mensch,  
Tier & Pflanze  
(nach getrocknetem Anstrich)  
Geprüft nach DIN EN 71.3:  
speichel- und schweißecht

### 3. Selber Mischen

Mischen Sie mit Osmo Dekorwachs einfach selbst Ihren Lieblingsfarbton – unser Ratgeber „Mitmischen“ zeigt Ihnen, wie das geht.  
[www.osmo.de](http://www.osmo.de)







### HOLZBÖDEN MIT UNVERWECHSELBAREM CHARAKTER.

Früher wurden Räume einfach mit Bodendielen in den Breiten ausgelegt, die gerade vorhanden waren. Das ergab oft eine charaktervolle Mischung mit attraktiver rustikaler Optik. Diesen Effekt können Sie mit Osmo Massivholzdielen in Eiche, Kiefer oder Fichte gezielt nachbilden: Die Dielen sind jeweils in verschiedenen Breiten erhältlich, sodass Sie den Boden nach Wunsch gestalten können. Kombinieren Sie dafür einfach breite und schmale Dielen der Holzart Ihrer Wahl so, wie es Ihnen am besten gefällt. Besonders im Kontrast mit modernen, geradlinigen Möbeln verleihen Sie Räumen damit einen ursprünglichen und unverwechselbaren Charakter.

Massivholzdielen

Eiche Rustikal



Massivholzdielen

Nordische Fichte  
A Sortierung



Massivholzdielen

Nordische Kiefer  
A Sortierung





Mehr Infos?  
[www.osmo.de](http://www.osmo.de)  
enthält alles  
Wissenwerte

VARIIEREN VON DIELENBREITEN

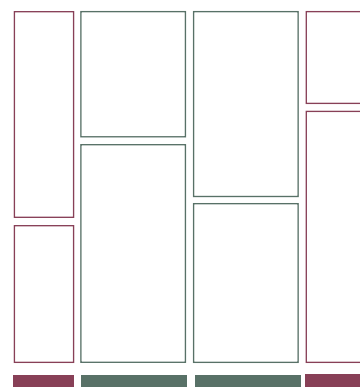
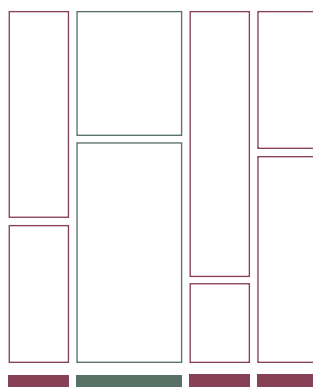

SPIELEN

MIT DIELEN

Massivholzdiele  
Nordische Kiefer  
A Sortierung

### PURE GESTALTUNGSFREIHEIT

Kombinieren Sie unterschiedliche Breiten nach Wunsch miteinander.



Natürliche  
Inhaltsstoffe  
halten das Holz  
atmungsaktiv

# RUNDUM GESUND – MIT HOLZ, WACHS UND ÖL

Heute wird kein Raum mehr eingerichtet oder renoviert, ohne die Wohngesundheit mit einzubeziehen. Für Osmo war dieses Thema schon immer die Grundlage für alles: Unsere Anstrichsysteme tragen mit natürlichen Ölen und Wachsen zu einem nachhaltig gesunden Wohnumfeld bei.



Osmo verwendet  
ausgewählte Öle,  
die auch für den  
Lebensmittelbereich  
vorgesehen sind.





## GESÜNDER WOHNEN DURCH FEUCHTIGKEITSAUSGLEICH

Ein Echtholzfußboden sieht nicht nur toll aus, er ist auch die optimale Grundlage für ein gesundes Wohnklima. Das lebendige und atmungsaktive Material sorgt für gute Luft in Wohn-, Schlaf- und Kinderzimmern. Holz begünstigt mit seinen vielen luftgefüllten Zellen den Wärme- und Feuchtigkeitsausgleich im ganzen Raum: Der Boden nimmt überschüssige Luftfeuchtigkeit auf und gibt sie bei trockener Luft wieder ab. So reguliert sich das Raumklima ganz von allein. Die Holzoberfläche sollte dafür nicht luftdicht versiegelt aber trotzdem gut geschützt sein. Osmo Öl-Wachs-Anstriche eignen sich dafür ideal: Das Öl dringt tief in das Holz ein und schützt es von innen, während das Wachs eine elastische, atmungsaktive Oberfläche bildet. Die natürlichen Inhaltsstoffe unserer Produkte tragen zusätzlich dazu bei, dass die ganze Familie unbeschwert durchatmen kann.

## NATÜRLICHE ÖLE & WACHSE: GUT FÜRS HOLZ UND DEN MENSCHEN.

Die Osmo Anstrichsysteme basieren auf Ölen, die auch für den Lebensmittelbereich zugelassen sind. Dazu gehören zum Beispiel Sonnenblumen-, Soja-, Lein- und Distelöl. Für eine gute Streichfähigkeit verwenden wir als Lösungsmittel entaromatisiertes Testbenzin und verzichten bewusst auf allergieauslösende „Öko-Lösungsmittel“ wie zum Beispiel Orangenöl. Auch alle Osmo Naturwaxe sind im Lebensmittelbereich zugelassen, die Farbpigmente sind frei von schädlichen Schwermetallen oder Verunreinigungen.

- > Unbedenklich für Mensch, Tier und Pflanze, auch geeignet für Kinderspielzeug (gemäß DIN 53160 und DIN EN 71.3)
- > Keine gesundheitsschädlichen Biozide, keine Konservierungsmittel, keine Aromaten
- > Lebensmittelecht
- > Widerstandsfähig gegen Wein, Bier, Cola, Kaffee und Tee (gemäß DIN 68861-1A)



### Osmo Hartwachs-Öl

Osmo Hartwachs-Öl ist speziell auf die Bedürfnisse von Holzfußböden abgestimmt und sorgt für eine pflegeleichte und wohngesunde Oberfläche. Der Klassiker unter unseren Anstrichsystemen ist in verschiedenen Varianten verfügbar, ob farbig, farblos, Anti-Rutsch oder Effekt.




Nach dem Kauf ihrer Wohnung wollte Anna ihren Altbau-Traum so nachhaltig wie möglich renovieren. Sie hatte dafür schon neue Bodendielen ausgesucht. Dann merkte sie, dass es eine noch nachhaltigere Alternative gibt, die sie mit Osmo sogar einfach selbst umsetzen konnte.

## HOLZFUSSBODEN

# NACHHALTIG

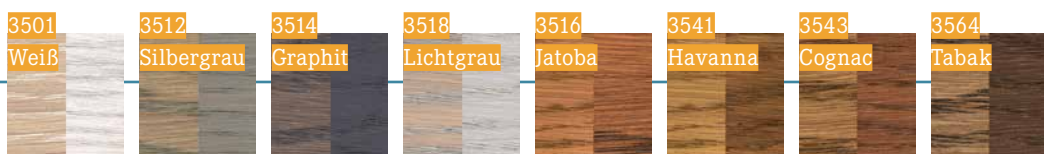
# SELBST GEMACHT

Ich wollte  
so viel wie  
möglich selber  
machen



### DER GANZ PERSÖNLICHE WOHNTRAUM.

Anna, Produktdesignerin, hatte schon lange von einer Eigentumswohnung geträumt. Als Nachbarn sie auf eine Wohnung nur ein paar Häuser weiter in ihrer Straße aufmerksam machten, überlegte sie nicht lang. „Altbau, hell und mit Balkon ins Grüne. Ich hab’ mich schon nach kurzem Überlegen entschieden“, erzählt sie lachend. Nur der alte Fußboden, auf dem bei der Besichtigung noch überall Teppiche und Läufer lagen, gefiel ihr nicht. „Mein Plan war, einen neuen Holzfußboden legen zu lassen. Ich hatte die Dielen dafür auch schnell ausgesucht“, sagt sie. Doch kurz darauf, als sie die Wohnung zum ersten Mal leergeräumt sah, kam alles anders.





3040 Weiß transparent

3067 Lichtgrau transparent

3071 Honig transparent

3072 Bernstein transparent

3073 Terra transparent

3074 Graphit transparent

3075 Schwarz transparent

### RUNDUM NACHHALTIGER: RENOVIEREN STATT RAUSREISSEN.

„Die alten Holzdielen sahen doch noch erstaunlich gut aus. Also dachte ich: Es wäre doch eigentlich viel günstiger, schöner und vor allem auch wesentlich nachhaltiger, wenn ich den Boden nicht rausreißen lasse und ihn stattdessen renoviere“, erklärt Anna. Nach einer Beratung im Fachhandel gab es einen neuen Plan: die Dielen vom Profi abschleifen lassen – und den Holzboden dann selbst neu streichen. „Ich wollte in meiner neuen Wohnung unbedingt ganz viel selbst machen. Außerdem hatte ich eine bestimmte Färbung für das Holz im Kopf. Mit dem richtigen Material und dem passenden Werkzeug kriege ich das hin, da war ich mir sicher!“

### SELBST GEMACHT – EINFACH EIN GUTES GEFÜHL!

Anna setzte bei der Bodenrenovierung komplett auf Osmo. „Die Osmo Öl-Beize gab es schon in meinem Lieblingsfarbton, der die Struktur der alten Dielen schön zur Geltung bringen sollte. Das Hartwachs-Öl sollte dann für eine pflegeleichte Oberfläche sorgen. Überzeugt hat mich auch, dass die Anstriche aus natürlichen Rohstoffen hergestellt werden und keine Schadstoffe enthalten – das gibt mir in meiner neuen Wohnung ein gutes Gefühl“ betont sie. Auch die benötigten Werkzeuge wie Farbwanne, Mikrofaserrolle, Pads und Padhalter fand sie im Osmo Zubehör Sortiment. „Damit war alles noch viel einfacher, als ich dachte! Es war auf jeden Fall die richtige Entscheidung.“ Und das Ergebnis? Anna lacht: „Alle, die zum ersten Mal in meine Wohnung kommen, sagen sofort das gleiche: ‚Was für ein toller Boden!‘“



Hartwachs-Öl Farbig:  
Das bewährte Hartwachs-Öl  
in der farbigen Variante  
für einen individuell gefärbten  
Holzfußboden.



Sie können die  
Öl-Beize mit der Osmo  
Fußboden-Streichbürste,  
Mikrofaserrolle oder  
dem Doppelblatt-Spachtel  
dünn auftragen.

Transparent oder Intensiv:  
Entscheiden Sie selbst,  
welche Farbgebung zu  
Ihrem Zuhause passt.

3590  
Schwarz

Haben Sie auch einen Massivholzboden, dem eine Auffrischung guttun würde? Hier zeigen wir Ihnen, wie Sie mit wenig Aufwand und der Osmo Öl-Beize Ihren alten Holzboden einen frischen farbigen Anstrich verpassen. Und alles, was Sie dafür brauchen, bekommen Sie von Osmo. Los geht's!

**BRINGEN SIE FARBE INS SPIEL**

**OSMO ÖL-BEIZE:**

**GUTES HOLZ ERHALTEN**



#### MATERIAL UND WERKZEUG



> Osmo Öl-Beize: Um Ihren individuellen Stil und Geschmack professionell umzusetzen, wird der Holzboden zunächst mit Öl-Beize farblich behandelt. Sie lässt sich leicht verarbeiten und ist ergiebig: 1 Liter reicht schon für bis zu 48 m<sup>2</sup>.

> Osmo Hartwachs-Öl: Der Klassiker unter den Osmo Anstrichsystemen sorgt anschließend für eine ebenso pflegeleichte wie wohngesunde Oberfläche, die perfekt in Form bleibt: Sie ist trittfest, wasserabweisend und resistent gegen Kaffee, Wein und Cola.



> Osmo Zubehör: Mit optimal auf die Osmo Anstrichsysteme abgestimmten Eigenschaften erleichtern Osmo Werkzeuge Renovierungsprojekte deutlich. Größere Geräte wie der FloorXcenter können im Fachhandel auch ausgeliehen werden.



# VORBEREITUNG:

Vor der Behandlung den Altanstrich gründlich abschleifen und den Boden vom Holzstaub befreien.



Osmo Öl-Beize ist eine transparente oder intensivfarbige Behandlung für alle Holzfußböden. Vor dem Gebrauch gründlich umrühren, dann ist sie streichfähig. Zum Auftrag eine kleine Menge Beize in eine Farbwanne füllen.



Praktisch für die Ecken:  
Der Hand Padhalter

Am besten zuerst Ecken und Ränder streichen. Den Anstrich dabei immer in Maserrichtung auftragen. Mit dem praktischen Hand Padhalter kommen Sie mühelos in jede Ecke.



Danach die Flächen dünn in Holzmaserrichtung ausrollen. Dafür empfiehlt sich der Osmo Teleskopstiel mit Mikrofaserrolle. Die Farbintensität kann je nach Auftragsart variieren, je nachdem, ob Sie mit der Fußboden-Streichbürste, der Mikrofaserrolle oder dem Osmo Spachtel arbeiten.



Im Fachhandel ausleihen:  
FloorXcenter

Die frisch aufgetragene Öl-Beize mit einem weißen Pad gründlich einmassieren. Bei größeren Flächen am besten eine Einscheibenmaschine verwenden. Nach ca. 12 Stunden ist die Öl-Beize durchgetrocknet. Jetzt kann der Schutzanstrich mit Osmo Hartwachs-Öl aufgetragen werden.



Hartwachs-Öl gut umrühren und anschließend unverdünnt in eine Farbwanne gießen. Das Hartwachs-Öl dünn in Holzmaserrichtung auftragen und gründlich ausstreichen. Mikrofaserrolle oder Fußboden-Streichbürste eignen sich besonders gut dafür.



Praktisch: Mit dem Osmo Rollen-Abstreifer landet die überschüssige Farbe schnell und materialsparend wieder zurück in der Dose.



Hilfreich: Soll am nächsten Tag weitergestrichen werden, können Sie die Mikrofaserrolle einfach in der Fresh-Box aufbewahren – ohne Sie vorher zu reinigen. So können Sie am nächsten Tag direkt loslegen.



# WELLNESS IN DER EIGENEN SAUNA

Wand und Decke  
sind mit Fichtenhölzern  
verkleidet.

Espenhölzer sind  
optimal für die  
Bänke geeignet.



Sie möchten gesunde Erholung für Körper und Geist im eigenen Haus genießen? Mit den Saunaprofilen von Osmo können Sie Ihren persönlichen Sauna-Traum verwirklichen.

#### **RUNDUM WOHLFÜHLEN IN DER EIGENEN HEIMSAUNA.**

Saunieren fördert neben angenehmer Entspannung auch die Gesundheit, denn es regt Kreislauf, Stoffwechsel und Immunsystem an. Mit einer Sauna in den eigenen vier Wänden können Sie sich dieses Wellness-Erlebnis gönnen, wann immer Sie Lust dazu haben. Oft findet sich im Keller oder sogar im Badezimmer ein geeigneter Platz für eine Saunakabine. Das passende Holz für die Innenverkleidung bekommen Sie von Osmo – perfekt auf den Einsatz in Ihrer Traum-Sauna abgestimmt.

#### **WARUM HOLZ DAS BESTE MATERIAL FÜR DEN SAUNABAU IST.**

Holz bringt als natürliches Material ideale Eigenschaften für den Einsatz in den extremen Bedingungen einer Sauna mit. Während des Aufheizens der Kabine nimmt es die Wärme gleichmäßig auf und gibt sie anschließend wieder ab. Wenn ein Aufguss gemacht wird, kann das Holz die Feuchtigkeit schnell aufnehmen und speichern. Das bewirkt, dass die Luftfeuchte trotz der hohen Lufttemperatur von 90 Grad konstant unter zehn Prozent bleibt und das typische, angenehm trockene Sauna-Mikroklima entsteht. Ein weiterer Vorteil: Holz heizt sich nicht besonders stark auf, sodass Sie gut und angenehm darauf sitzen oder liegen können.

Gesund  
durch den  
Winter mit  
Osmo



#### **OSMO SAUNAPROFILE: NATÜRLICH HOCHWERTIG UND DAUERHAFT SCHÖN.**

Osmo bietet Ihnen für den Saunabau ausgesuchte, besonders hochwertige und verzugsarme Profile aus Fichte, Espe und Hemlock. Wir verwenden dafür ausschließlich Hölzer der sogenannten A-Sortierung, die sich durch gesunde, festverwachsene Äste auszeichnen und keine Risse aufweisen. Sie halten den großen Temperatur- und Feuchtigkeitsschwankungen zuverlässig und dauerhaft stand und behalten dabei auch ihr edles Aussehen.

##### **Nordische Fichte:**

Der Klassiker im Saunabau. Durch seine feinporige Struktur sorgt Fichtenholz nicht nur für ein optimales Klima, sondern duftet auch dezent nach Wald.

##### **Abachi:**

Für eine ruhige, elegante optische Wirkung eignet sich das astarme Abachi-Holz besonders gut.

##### **Espe:**

Das helle Holz hat ebenfalls nur wenige Äste und fördert eine entspannte Atmosphäre.


##### **Hemlock:**

Der dezente rötliche Schimmer von Hemlock-Holz schafft ein einzigartiges Sauna-Ambiente – wirkt besonders gut in Kombination mit Glas.



**Fichte**

A-Sortierung




**Abachi**

A-Sortierung



**Espe**

A-Sortierung



**Hemlock**

A-Sortierung



RÄUME GESTALTEN

# FREUDE AN NORDISCHEM HOLZ



In Dänemark bezeichnet man mit Hygge eine freundliche, gemütliche Atmosphäre, in der man entspannen und sich wohlfühlen kann. Diese Lebensweise zeigt sich im Einrichtungsstil und ist auch bei uns schon lange angekommen. Die hellen Massivholzböden von Osmo passen perfekt dazu – lassen Sie sich inspirieren und holen Sie sich nordischen Flair ins Haus!





## MIT FICHTE, KIEFER UND LÄRCHE ATMOSPHÄRE SCHAFFEN.

Helle Räume wirken nicht nur größer, sie sorgen auch das ganze Jahr über für gute Laune. Denn Licht ist wichtig für unser Wohlbefinden – und mit einer hellen Einrichtung können Sie diese positive Wirkung gezielt unterstützen. Osmo Massivholzdielen in den Holzarten Fichte, Lärche und Kiefer eignen sich perfekt als Grundlage für einen lebendigen und naturorientierten Einrichtungsstil. Sie verleihen jedem Raum eine besondere Atmosphäre und die natürlich gewachsenen Holzstrukturen zeigen je nach Lichtstimmung immer wieder neue attraktive Facetten. Was ist Ihr Lieblings-Holz, mit welchen Accessoires möchten Sie es kombinieren? Suchen Sie sich Ihren Favoriten aus und werden Sie kreativ!



Macht  
es euch  
hyggelig



## EIN NEUES RAUMGEFÜHL NACH WUNSCH UND GESCHMACK.

Osmo macht es Ihnen einfach, Räume mit einem neuen, natürlichen Echtholzfußboden auszustatten. Wir bieten Ihnen dafür unsere Massivholzdielen in zwei Varianten: Wenn Sie sich für unbehandelte Dielen entscheiden, können Sie die Holzoberfläche nach Wunsch mit unseren Anstrichen schützen und gestalten. Oder Sie nehmen die mit unserem bewährten Hartwachs-Öl fix und fertig endbehandelten Osmo Massivholzdielen. Die ermöglichen Ihnen mit ihrer wohnfertigen Premium-Oberfläche alle Möbel schon direkt nach dem Verlegen aufzustellen und das Zimmer komplett einzurichten – damit Sie Ihr neues Raumgefühl mit Osmo noch schneller genießen können.



**Nordische Fichte:**  
Das helle, eher ruhig gemaserte Holz lässt Räume groß und behaglich wirken.

**Nordische Kiefer:**  
Ihre harmonische, warme Färbung macht sie beliebt und vielseitig einsetzbar.

**Sibirische Lärche:**  
Mit ihrem ausdrucksvollen Struktur- und Astbild sorgt sie für ein lebendiges Raumgefühl.

### Die Osmo Holz-Sortierungen

Unsere Massivholzdielen sind in verschiedenen Sortierungen erhältlich, die von harmonisch und ruhig bis lebhaft und dynamisch die Raumwirkung mit beeinflussen:

#### A-SORTIERUNG

Der natürliche Astanteil bestimmt das Gesamtbild und schafft eine harmonische Flächenwirkung.

#### B-SORTIERUNG

Rustikale Optik mit deutlichem Farbspiel, ausgeprägtem Astanteil und allen typischen Holzmerkmalen wie Rissen und offenen Ästen.

#### A/B-MISCHSORTIERUNG

Enthält alle typischen Holzmerkmale eines Nadelholzes.

Das Schloss Schleißheim bei München zählt zu den bedeutendsten Barockanlagen Deutschlands. Seine Eingänge zierten bis vor kurzem handgeschnitzte Holz-Portale aus dem Jahr 1763. An den Eingängen begrüßen jetzt originalgetreue Kopien die Besucher – und für den Schutz dieser neuen Türreliefs vertrauten die Restaurateure komplett auf Osmo.



# HOLZSCHUTZ FÜR DAS SCHLOSSTOR

## **OSMO-ANSTRICHE BEWAHREN BAROCKE EICHENHOLZ-PORTALE.**

Das aus drei einzelnen Schlossbauten des 17. und 18. Jahrhunderts bestehende Schloss Schleißheim wurde ursprünglich von bayerischen Kurfürsten als Sommerresidenz errichtet. Heute wird hier in spannenden Ausstellungen und interessanten Themenführungen die Vergangenheit wieder lebendig. Fest zum Erscheinungsbild der Schlossanlage gehören die 1763 vom bekannten Bildhauer Ignaz Günther angefertigten Eichen-Portale. Aufgrund ihres Alters wurden die originalen Portale allerdings ausgebaut und werden jetzt im Schlossmuseum präsentiert. Ersetzt wurden sie durch aufwendig ausgearbeitete und originalgetreue Kopien aus massivem Eichenholz, in denen rund 4.500 Stunden Handarbeit stecken. Kein Wunder, dass die neuen, über drei Meter hohen Portale optimal und dauerhaft vor Witterungseinflüssen geschützt werden sollten – mit Anstrichen von Osmo.

## **MAXIMALER SCHUTZ FÜR WERTVOLLES KUNSTHANDWERK.**

Zum Einsatz in diesem Projekt unter den Bedingungen des Denkmalschutzes kamen gleich drei unserer vielfach bewährten Produkte. Denn das Holz sollte nicht nur den exakt gleichen Farbton wie die Original-Portale, sondern gleichzeitig einen maximal effizienten Rundum-Schutz erhalten.

## **EIN DAUERHAFT BEEINDRUCKENDES ERGEBNIS UND ERLEBNIS.**

Das überzeugende Gesamtergebnis beweist, dass Osmo Produkte nicht nur in Handwerks- und Privatbereichen, sondern selbst im denkmalgeschützten Bereich hervorragende Resultate erzielen. Der Farbton der Original-Portale konnte 1:1 nachgestellt werden – und die auf natürlichen Wachsen und Ölen basierenden Osmo Anstriche verleihen dem Holz eine offenporige, atmungsaktive Oberfläche.





**Osmo Holzschutz Öl-Lasur** bietet dank des großen verfügbaren Farbspektrums besonders viel individuellen Gestaltungsspielraum. Neben ihrem schmutz- und wasserabweisenden Effekt schützt sie das Holz außerdem zuverlässig vor Schimmel-, Algen- und Pilzbefall.



**Osmo Klar-Öl-Lasur** ergänzt und optimiert den Schutzeffekt ideal: Der vielseitig einsetzbare Holzanstrich hilft nicht nur, die unterschiedliche Saugfähigkeit des natürlichen Materials auszugleichen, er sorgt auch für ein leicht glänzendes Oberflächenfinish.



**Osmo UV-Schutz-Öl** schützt die Toroberflächen zusätzlich vor intensiver Sonneneinstrahlung und einem damit einhergehenden Ausbleichen und Vergrauen der Farbe.



# IDEEN NACH HAUSE HOLEN

HOLZ TRIFFT FARBE erscheint bis zu viermal jährlich mit vielen wertvollen Tipps und Trends für die Gestaltung von Gärten, Terrassen und Wohnbereichen. Verpassen Sie in Zukunft keine Ausgabe mehr: Bestellen Sie das Produktmagazin als Abonnement.

Sie erhalten HOLZ TRIFFT FARBE unverbindlich frei Haus. Senden Sie einfach eine E-Mail mit Ihrer Anschrift an: [info@osmo.de](mailto:info@osmo.de)

Sie können das Abonnement jederzeit per E-Mail ohne Angabe von Gründen kündigen.

PRODUKT-  
MAGAZIN:  
KOSTENLOSES  
ABO



**GEWUSST WIE:**  
Videos zeigen Ihnen  
die wichtigsten  
Handgriffe



**BEQUEM:**  
Bestellen Sie  
Ihren Katalog  
nach Hause



Osmo Holz und Color GmbH & Co. KG  
Affhüppen Esch 12 / D-48231 Warendorf  
Telefon +49 (0)2581 / 922-100  
Telefax +49 (0)2581 / 922-200  
[info@osmo.de](mailto:info@osmo.de), [www.osmo.de](http://www.osmo.de)

**osmo**<sup>®</sup>  
...in form und farbe