

KOSTENLOS
ZUM
MITNEHMEN

HOLZ TRIFFT FARBE

TIPPS FÜR
HOLZLIEBHABER

.....
**100 PROZENT GESCHMACK,
0 PROZENT SCHADSTOFFE**
OSMO TOPOIL FÜR DIE KÜCHE
.....

**MASSIVHOLZDIELEN FÜR
INDIVIDUALISTEN**
ZIRBELKIEFER, RAW LOOK
UND BICOLOR
.....

**KREATIVITÄT KENNT
KEINE GRENZEN**
INFLUENCER WOODY_BUGGY
.....



INHALT

04



100 PROZENT GESCHMACK, 0 PROZENT SCHADSTOFFE

Mit Osmo TopOil schützen Sie, gesundheitlich unbedenklich, das Holz in Ihrer Küche.



17 HOLZSCHUTZ AUF HÖCHSTEM NIVEAU

Osmo Anstriche in der
Frauenkirche in Dresden

07

MASSIVHOLZDIELEN FÜR INDIVIDUALISTEN

Unterschiedliche Massivholzdiele
von Osmo zum Wohlfühlen:
Zirbelkiefer, Raw Look und
Bicolor Oberfläche



IMPRESSUM

HERAUSGEBER
Osmo Holz und Color GmbH & Co. KG
Affhüppen Esch 12/D-48231 Warendorf
Telefon +49 (0)2581/922-100
Telefax +49 (0)2581/922-200
info@osmo.de, www.osmo.de

VERANTWORTLICH
Martina Brüffer
FOTOS
Osmo, Shutterstock, woody_buggy,
Stiftung Frauenkirche Dresden,
Melanie Kirchlechner, Weiss GmbH,
Sauna und mehr... GmbH

© 2019 D 1.0 Technische Änderungen vorbehalten. Die Farbwiedergaben und Abbildungen sind unverbindlich und ohne Gewähr. Trotz umfangreicher Prüfung der Inhalte dieses Katalogs möchten wir Druckfehler nicht ausschließen. Im Interesse der Produktverbesserung behalten wir uns Änderungen vor.



20

EIN WARMER ORT FÜR KALTE ZEITEN

Bauen Sie sich mit Saunaprofilen von Osmo einen eigenen Wellnessbereich



ORIGINELLE MÖBELSTÜCKE VOM INFLUENCER WOODY_BUGGY



SINNE + ERLEBNISSE + FÜR + DIE + 3x

14


KREATIVITÄT KENNT KEINE GRENZEN



16

DIE PERFEKTE OBERFLÄCHE

Schreinerin Melanie Kirchlechner bringt anderen bei, Möbel zu restaurieren



22

ALLES IM FLUSS

Wieso Osmo Massivholzdielen und Osmo Hartwachs-Öl perfekt zu Yoga passen



osmo®
...in form und farbe

100 PROZENT GESCHMACK, 0 PROZENT SCHADSTOFFE



MIT OSMO TOPOIL
SCHÜTZEN SIE,
GESUNDHEITLICH
UNBEDENKLICH,
DAS HOLZ IN
IHRER KÜCHE.

EINFACHE
VERARBEITUNG,
OPTIMALER
SCHUTZ

So verarbeiten Sie TopOil:

- > Tragen Sie das TopOil mit einem Osmo Flächenstreicher oder der Osmo Mikrofaserrolle dünn in Maserrichtung auf. Für eine besonders schöne Möbeloberfläche empfehlen wir Ihnen den Handpadhalter mit dem öl-Farben Auftrags-Vlies.
- > Lassen Sie den Anstrich rund 8 bis 10 Stunden bei guter Belüftung trocknen.
- > Wiederholen Sie den Auftrag mit dem öl-Farben Auftrags-Vlies oder einem fusselfreien Lappen 2 bis 3 mal.
- > Im Renovierungsfall reicht ein einmaliges Nachölen.





Heißes Fett spritzt auf die Holzoberfläche neben dem Herd, Tobias hebt vorsichtig ein Steak nach dem anderen in die Pfanne. Auch als Rotwein auf dem Esstisch landet, nimmt es Gastgeberin Tina gelassen. „Seit ich in unserer Küche alle Holzoberflächen mit Osmo TopOil behandelt habe, mache ich mich wegen so etwas nicht mehr verrückt. Einmal drüber wischen, schon ist es weg“, berichtet sie lachend.

SPEZIELL FÜR FLÄCHEN MIT LEBENSMITTELKONTAKT

Der Anstrich wurde speziell für Arbeitsplatten und Möbelflächen aus Holz, Kork und OSB entwickelt, die Kontakt zu Lebensmitteln haben. Das macht ihn zum idealen Schutz für Holzoberflächen in der Küche, Schneidebretter aus Holz oder den Esstisch. Das Öl dringt dabei tief in das Holz ein, die Wachse legen sich auf das Holz und bilden eine Schutzschicht. Der Anstrich bewahrt das Holz vor Abrieb, Schmutz oder Cola-, Kaffee- und Weinflecken, Wasser perlt einfach ab.

WENN SICH DIE GESCHWISTER TINA, SANDRA UND TOBIAS EINMAL IM JAHR ZU IHREM KOCH-WOCHENENDE TREFFEN, GEHT ES IN DER KÜCHE RUND. ZUM GLÜCK SIND ALLE HOLZBEREICHEN SCHNELL WIEDER SAUBER – DANK DES ÖL-WACHS-ANSTRICHS TOPOIL VON OSMO.




GARANTIERT LEBENSMITTELECHT

Der Anstrich ist im getrockneten Zustand gesundheitlich völlig unbedenklich. Das bestätigt auch die Zertifizierung nach der Europäischen Norm 1186, Teil 5/14. Das bedeutet, dass alle TopOil-Anstriche im direkten Kontakt mit Lebensmitteln keine Stoffe abgeben, die den Geschmack, den Geruch oder das Aussehen eines Lebensmittels verändern oder gar gesundheitlich bedenklich sind.

AB 2020 IN VIER NEUEN FARBEN

Tina hat ihre Holzoberflächen mit dem TopOil 3058 Farblos matt geschützt. Neben diesem Farbton gibt es aktuell zwei weitere Farbtöne: 3061 Akazie und 3068 Natural. Der große Erfolg dieser Produkte hat Osmo dazu veranlasst, ab 2020 weitere Farbtöne ins Sortiment aufzunehmen: 3028 Farblos seidenmatt, 3037 Weiß, 3038 Terra und 3039 Graphit.



WENN ES LEBENS- MITTELECHT SEIN MUSS

**OSMO TOPOIL SCHÜTZT ARBEITSFLÄCHEN
UND KINDERSPIELZEUG OHNE SCHADSTOFFE**

Überall dort, wo Kinder spielen oder Lebensmittel verarbeitet werden, sollten gesundheitlich unbedenkliche Anstriche zum Einsatz kommen – zum Beispiel Osmo TopOil. Die Öl-Wachs-Kombination schützt Holz-, Kork- und OSB-Flächen vor Schmutz und Wasser und ist gleichzeitig das einzige Produkt seiner Art, das als lebensmittelecht zertifiziert ist.

PFLEGELEICHT:

Mit TopOil behandelte Oberflächen können einfach feucht abgewischt werden. Auf herkömmliche Reinigungsmittel sollten Sie besser verzichten. Besser ist die Pflege mit dem Osmo Spray Cleaner, da er die schützende Ölschicht nicht angreift.

FARBENFROH:

TopOil ist bislang in den Varianten Farblos matt, Akazie und Natural erhältlich. Ab 2020 gibt es den Anstrich in vier weiteren Farben: 3028 Farblos seidenmatt, 3037 Weiß, 3038 Terra und 3039 Graphit.

**AB 2020
IN 4 NEUEN
FARBTÖNEN**

WIDERSTANDSFÄHIG:

TopOil schützt Oberflächen nicht nur vor Wasser, Abrieb oder Schmutz, sondern auch vor Kaffee-, Wein- oder Colaflecken. Macken oder hartnäckige Verschmutzungen lassen sich einfach anschleifen und mit TopOil überstreichen.

LEBENSMITTELECHT:

TopOil ist nach der Europäischen Norm 1186, Teil 5/14 zertifiziert, die sonst für Lebensmittelverpackungen angewendet wird.



MASSIVHOLZDIELEN FÜR INDIVIDUALISTEN

EINE WICHTIGE ENTSCHEIDUNG FÜR DAS WOHLBEFINDEN IN IHREM HEIM IST DIE RICHTIGE WAHL DES FUSSBODENS – ER BESTIMMT NICHT NUR DEN GESAMT-EINDRUCK EINES RAUMS, SONDERN SOLLTE AUCH ZU IHNEN PASSEN. OSMO MASSIVHOLZDIELEN GEBEN IHRER PERSÖNLICHKEIT DAS RICHTIGE ZUHAUSE.

Auf den folgenden Seiten haben wir für Sie drei unterschiedliche Ausführungen von Massivholzdieleln zusammengestellt, die für jeden Typ die passenden Eigenschaften bieten:

1. Mit den Massivholzdieleln aus Zirbelkiefer schaffen Sie in Ihrem Zuhause ein echtes Wohlfühlklima – seinem angenehmen Geruch werden gesundheitsfördernde Eigenschaften nachgesagt.
2. Wer sich vor allem durch eine natürliche Optik überzeugen lässt, den dürften die Osmo Massivholzdieleln im Raw Look begeistern. Durch die besondere Endbehandlung erscheinen sie wie unbehandeltes Holz, dennoch ist die Oberfläche zuverlässig geschützt.
3. Die außergewöhnlichen Massivholzdieleln mit Bicolor Oberfläche sind genau das Richtige für Schöngelster, denn der Fußboden besticht gleichermaßen durch eine raffinierte Optik wie Haptik.



Massivholzdieleln von
oben nach unten:
Bicolor, Raw Look,
Zirbelkiefer



QUALITÄT ZUM RIECHEN,
SEHEN UND FÜHLEN

Massivholzdieleln haben viele Vorteile, wenn es um die Gesundheit geht: Künstliche Bodenbeläge enthalten oft problematische Stoffe wie Weichmacher oder Formaldehyd, die ausdünsten und krank machen können. Die Osmo Massivholzdieleln sind dagegen unbedenklich – das Naturprodukt stammt aus nachhaltigem Anbau und ist damit eine ressourcenschonende Alternative zu anderen Bodenbelägen. Das Osmo Hartwachs-Öl, mit dem es behandelt wird, ist speziell auf die Bedürfnisse von Holzfußböden abgestimmt. Es ist trittfest, wasser- und schmutzabweisend, dauerhaft belastbar und äußerst widerstandsfähig, für eine pflegeleichte und wohngesunde Oberfläche.



ALTES HOLZ, NEU ENTDECKT

Zirbelkiefer ist in Österreich schon lange ein beliebter Werkstoff. Ihren ätherischen Ölen werden gesundheitsfördernde Eigenschaften zugeschrieben. Osmo bringt das feste Holz jetzt als Fußboden und Wandverkleidung nach Deutschland.

Die Medizin entdeckte früh die heilsamen Effekte der Zirbelkiefer: Die im Holz enthaltenen ätherischen Öle tragen zu einem erholsamen Schlaf bei und reduzieren Wetterfühligkeit. Außerdem wirken sie antibakteriell, wodurch Erkältungen gelindert werden können.

ZIRBELKIEFER PASST ZU JEDEM STIL

Unter Schreibern gilt die Holzart schon seit langem als Geheimitipp. Osmo Massivholzdielen aus Zirbelkiefer sind ideale Begleiter für Menschen, denen natürliches und gesundes Wohnen wichtig ist. Die gelbrötliche Farbe wirkt warm, eine lebendige Maserung bringt Leben in Innenräume.



Gestaltung: Mit Zirbelkiefer gibt es keine Grenzen. Ob als Wandverkleidung oder auf dem Fußboden.



Duft: Viele Menschen schwören auf den Duft – beruhigend und wohltuend.





*Verarbeitung: Zirbelkiefer
ist fester als andere Nadel-
hölzer, gleichzeitig aber
auch leichter. Es lässt sich
hervorragend verarbeiten.*

ZIRBELKIEFER

MASSIVHOLZDIELEN

DIE SEELE DER NATUR

Wer Wert auf Natürlichkeit legt, macht mit Osmo Massivholzdielen im Raw Look alles richtig.

Es geht zurück zur Natur, das Baumaterial sollte recyclebar sein. Auch im Innenbereich kommen verstärkt naturbelassene Materialien wie Leder, Leinen oder Baumwolle zum Einsatz – Hochglanz ist out, eine natürliche Optik inn.

KEINE KOMPROMISSE

Osmo Massivholzdielen im Raw Look greifen diesen Trend auf: Ob in Eiche oder Lärche – die Fußböden machen aus jedem Raum etwas Besonderes. Durch die transparente und sehr matte Endbehandlung wirken die Dielen trotzdem wie unbehandeltes Holz. Der ursprüngliche Farbton wird betont, gleichzeitig wird die Oberfläche zuverlässig geschützt. Mit der Entscheidung für den Raw Look zieht eine Atmosphäre der ganz besonderen Art in die eigenen vier Wände: ein Ambiente, in dem man sich einfach wohlfühlen muss.



Natürlich: Trotz Endbehandlung wirkt die Fläche wie unbehandelt. Das hebt sie positiv von künstlichen Bodenbelägen wie Laminat oder Vinyl ab und verleiht ihr eine hohe Wertigkeit.



Auswahl: Während Eiche eher einen dunkleren Grundton hat, schafft Lärchenholz eine lichte Atmosphäre.



*Aussehen: Matte, naturbe-
lassene Optik. Dafür sorgt
ein spezielles Hartwachs-Öl
von Osmo, das das Holz
widerstandsfähiger macht.*

SINNE × ERLEBNISSE ×
3×
FÜR × DIE

RAW LOOK

MASSIVHOLZDIELEN

LEBE LIEBER UNGEWÖHNLICH

Osmo Massivholzdielen mit Bicolor Oberfläche wirken extravagant und beeindrucken durch die Strukturierung und dem doppelten Farbenspiel. Diese Eigenschaften machen sie zum Favoriten für alle, denen optische und haptische Raffinesse gleichermaßen wichtig sind.

Diese Variante passt überall dahin, wo das Ungewöhnliche zuhause ist. Als Purist, umgeben von Bauhaus-Möbeln und monochromen Farben, unterstreichen die Massivholzdielen mit Bicolor Oberfläche Ihren Stil, ohne ihn langweilig wirken zu lassen.

SO ENTSTEHT DER ZWEI-FARBEN-EFFEKT

Ihr ungewöhnliches Aussehen erhalten die Dielen durch eine besondere Technik des Farbauftrags. Zunächst werden die unbehandelten Holzdielen gebürstet, dann eine erste Schicht Hartwachs-Öl aufgebracht. Die Farbpartikel dringen so in die tieferliegenden Schichten des Holzes ein. Nach der Trocknung erfolgt ein zweiter Anstrich mit einer anderen Farbe, deren Pigmente die erhabenen Stellen kolorieren. Ein farbloser Schutzanstrich sorgt anschließend für das perfekte Finish.



Wirkung: Die lebendige Maserung gibt dem Holzfußboden Struktur, gleichzeitig erscheint die Fläche durch die verschiedenen Pigmente marmoriert.



Farbe: Erhältlich in verschiedenen Farben wie z.B. Grau-Weiß, Weiß-Beige und Beige-Grau wirken sie unaufdringlich und edel.



Einfach: Die Massivholzdielen mit Bicolor Oberfläche werden bereits endbehandelt geliefert.

BICOLOR

MASSIVHOLZDIELEN



DANIEL BURKHARDT WÜNSCHTE SICH EINE KREATIVE INNEN-EINRICHTUNG, ALSO WURDE ER EINFACH SELBST AKTIV. AUS BAUHOLZ ENTSTANDEN REGALE, TISCHE UND CO.. DIE RESONANZ WAR SO GROSS, DASS ER IMMER MEHR AUFTRAGSARBEITEN ANFERTIGTE. 2017 GRÜNDETE ER WOODY_BUGGY, SEITDEM WÄCHST SEINE FANGEMEINDE AUF DEN SOCIAL-MEDIA-KANÄLEN, WIE FACEBOOK ODER INSTAGRAM KONTINUIERLICH.

KREATIVITÄT KENNT KEINE GRENZEN

Vor Woody_buggy alias Daniel Burkhardt aus Chemnitz ist nicht einmal entsorgtes Holz sicher: Aus alten Weinkisten entsteht ein Tisch, aus Kupfer und Altholz eine Heizkörperverkleidung. Anschließend veredelt er seine Werke mit Osmo Holzpflegeprodukten.



WENN HOLZ GESCHICHTE SCHREIBT

Dort präsentiert er Projekte wie die quietschgelbe Familienküche mit passendem Spielmodul fürs Töchterchen, einen Kinderzimmerschrank, Klorollenhalter oder Getränkespender. Doch ganz besonders schlägt Woody_buggys Herz für altes, ausrangiertes Holz. „Ich liebe es, wenn man sieht, was Holz schon alles erlebt hat. Durch Schrauben, Nägel oder Sägespuren bleibt handwerkliche Arbeit lebendig, auch wenn sie schon viele Jahre zurückliegt“, sagt er. Mit Bauholz setzte er etwa ein originales Regal um, aus sechs Europaletten entstand ein Lounge-Chair.

Das perfekte Finish verleiht Woody_buggy seinen Unikaten anschließend mit Osmo Produkten, zum Beispiel dem Dekorwachs oder Hartwachs-Öl Original. „Die Anstriche lassen sich super verarbeiten und machen Holz strapazierfähiger. Im getrockneten Zustand sind sie zudem gesundheitlich unbedenklich – ein wichtiges Kriterium für alle, die Kinder haben.“

WER MEHR VOM HOLZKÜNSTLER SEHEN WILL, FINDET SEINE WERKE AUF:

www.instagram.com/woody_buggy

www.facebook.com/woodybuggy



ORIGINELLE
MÖBELSTÜCKE
VOM INFLUENCER
WOODY_BUGGY

Die perfekte Oberfläche

SCHREINERIN MELANIE KIRCHLECHNER BRINGT ANDEREN BEI, MÖBEL ZU RESTAURIEREN

Wer Fundstücke vom Dachboden oder Flohmarkt aufarbeiten will, kommt in die Kurse von Melanie Kirchlechner. Im Einsatz sind dort unter anderem Anstriche von Osmo, die sich gut verarbeiten lassen und Holz optimal schützen. Im Interview mit „Holz trifft Farbe“ erklärt die Expertin, worauf es bei der Bearbeitung von Holzoberflächen ankommt und was gute Produkte ausmacht.



Gekalkte Optik mit Osmo Dekorwachs.

WARUM ARBEITEN MENSCHEN IHRE MÖBEL BEI IHNEN UND NICHT ZUHAUSE AUF?

Melanie Kirchlechner: Das Thema Oberflächenbehandlung ist komplex: Mit welchem Holz habe ich es zu tun? Wie wurde es behandelt? Und auf welche Weise trage ich Altanstriche ab? Wenn das Holz freigelegt ist, geht es darum, einen neuen, passenden Anstrich zu finden. In meinen Workshops vermittele ich Hobby-Restaurateuren kompaktes Wissen, das sie sich sonst mühevoll zusammensuchen müssten. Außerdem habe ich einige Techniken entwickelt, die das Aufarbeiten ohne Vorkenntnisse erleichtern.

VERRATEN SIE UNS EINEN TRICK?

Eiche in gekalkter Optik ist gerade besonders gefragt. Ich habe also mit Eichenholz und Kalk experimentiert, allerdings waren die Ergebnisse total zufällig, der Effekt ließ sich nicht kalkulieren. Mit Osmo Dekorwachs ging es einfacher: Zuerst müssen Sie das Holz bürsten. Anschließend kommt das Wachs aufs Holz, danach tragen Sie mit einem Tuch wieder so viel ab, bis Sie die gewünschte Optik erreicht haben.

MIT WELCHEN PRODUKTEN ARBEITEN SIE GERN?

Mit dem Osmo Dekorwachs intensiv 3188 Schnee: Es ist das einzig mir bekannte Produkt, das wirklich reinweiß ist und keinen Gelbstich hat. Auch die Hartwachs-Öle von Osmo lassen sich gut verarbeiten. Grundsätzlich verwende ich alle Produkte, die mich überzeugen – unabhängig vom Hersteller.



Die Expertin

Melanie Kirchlechner ist Schreinerin, Dozentin, Autorin bei der Zeitschrift „Holzwerken“ und Buchautorin („Oberflächen behandeln. Grundwissen, Materialien, Techniken“). Die gelernte Schreinerin wurde 1961 in Zürich geboren. Seit mehr als 30 Jahren gibt sie Workshops in den Bereichen Möbelrestaurierung, Holzschnitt und -druck sowie Gestaltungstechniken. Außerdem ist sie mit verschiedenen Materialien künstlerisch tätig. Wer sich für ihre Workshops und Arbeiten interessiert, findet unter www.holz-sinn.de weitere Informationen.



Buch: Oberflächen behandeln. Grundwissen, Materialien, Techniken.

HOLZSCHUTZ AUF HÖCHST- NIVEAU



Foto: Oliver Killig



*Optimal für Zuhause
ist die Hartwachs-Öl
Serie von Osmo mit
vielen tollen Farbtönen.
Informieren Sie sich unter:
www.osmo.de*

INNOVATION DANK ERFAHRUNG

Dass das Gebäude in diesem langen Zeitraum schon Einiges mitgemacht hat, verwundert nicht. „Lass den ollen Dickkopp steh'n“, so soll sich zur Zeit des Siebenjährigen Krieges etwa König Friedrich II. resigniert und trotzig über die Frauenkirche geäußert haben, an deren Kuppel seine gezielten Kanonenschüsse einfach abprallten und keine nennenswerten Spuren hinterließen. Der größte Einschnitt war zweifelsohne die Zerstörung am Ende des zweiten Weltkriegs. Der Wiederaufbau begann erst über vier Jahrzehnte später. Dabei wurden nahezu 800 m³ Holz verarbeitet, unter anderem für Türen, Dielung und Gestühl. Holz ist ein natürlicher, nachwachsender Werkstoff, der bei gewissenhafter Pflege lange Zeit widerstandsfähig und attraktiv bleibt. Bei insgesamt 1.664 Sitzplätzen und circa 2 Millionen Besuchern pro Jahr ist deshalb insbesondere bei solch rundum stark beanspruchten Oberflächen wie Kirchenbänken ein Oberflächenschutz gefragt, der Wirksamkeit und gesundheitliche Unbedenklichkeit gekonnt miteinander vereint. Und genau an dieser Stelle kommt das Warendorfer Unternehmen Osmo ins Spiel: Der Spezialist für Holz und Farbe hat – auf der Basis von über 140 Jahren Erfahrung im Bereich der industriellen Verarbeitung von Holz sowie der Entwicklung und Produktion von Holzanstrichsystemen – mit dem Osmo Hartwachs-Öl genau das passende Produkt in petto. Denn bei der Behandlung der Kirchenbänke greift man in der Frauenkirche bereits seit vielen Jahren auf die Unterstützung des vor über drei Jahrzehnten entwickelten Produktes zurück.

DIE STIFTUNG FRAUENKIRCHE DRESDEN VERTRAUT BEI DER BEHANDLUNG DER KIRCHENBÄNKE AUF OSMO HARTWACHS-ÖL

Sakrale Gebäude üben auf viele Menschen eine besondere Faszination und hohe Anziehungskraft aus. Mit 91 Metern Höhe, 50 Metern Länge, 41 Metern Breite und einer Kuppel mit einem Außendurchmesser von 26 Metern bietet die Frauenkirche in Dresden einen besonders imposanten Anblick. Das barocke Monumentalbauwerk gilt als Sinnbild des protestantischen Kirchbaus und blickt auf eine über 1.000-jährige Geschichte zurück. Und auch im Inneren sorgen vor allem der barocke Altar mit seinen reichen ornamentalen Verzierungen und die beeindruckende Innenkuppel mit ihren figürlichen Ausmalungen für staunende Blicke. Damit auch die hölzerne Innenausstattung in dauerhaftem Glanz erstrahlt, setzt man schon seit Langem auf die schützenden Eigenschaften des Original Hartwachs-Öls der Osmo Holz und Color GmbH & Co. KG.



Foto: Sandor Kotyrbá



Leicht zu verarbeiten, gut fürs Holz: Osmo Hartwachs-Öl. Foto: Ronald Bonss

EFFIZIENTE VERARBEITUNG, OPTIMALER SCHUTZ

Neben den regulären Gottesdiensten und Andachten locken auch verschiedene Sonntagsmusiken und Orgelkonzerte zahlreiche Besucher unter die größte steinerne Kuppel nördlich der Alpen. Platz finden sie alle auf den 622 Sitzen im Kirchenschiff oder auf den 1.042 übrigen Sitzgelegenheiten, die sich auf die insgesamt fünf Emporen verteilen. Das farblose Osmo Hartwachs-Öl erweist sich hier als wahrer Segen: Es bewahrt nicht nur die natürliche Holzoptik und Farbintensität der Bankoberflächen und bekräftigt damit die imposante Atmosphäre innerhalb des Sakralbaus, sondern bildet auch eine zuverlässige Barriere gegen Schmutz und Feuchtigkeit. Denn im Gegensatz zu anderen traditionellen öl-, lack- und wasserbasierten Anstrichen sorgt es für einen gelungenen Rundumschutz: Während das Öl tief in das Material eindringt und es von innen schützt, verleiht das Wachs dem Holz einen elastischen, atmungsaktiven Oberflächenschutz von außen. Aufgrund dieser Eigenschaften

eignet sich das Hartwachs-Öl auch gut für die partielle Ausbesserung, falls einzelne Bänke einmal Beschädigungen oder Unebenheiten aufweisen sollten – und das ganz ohne Abschleifen. Der Anstrich mit dem farblosen Hartwachs-Öl reißt nicht, blättert und schuppt nicht ab und zeichnet sich darüber hinaus durch eine besonders hohe Belastbarkeit und Pflegeleichtigkeit aus. Das Produkt punktet außerdem durch seine leichte Verarbeitung und hohe Ergiebigkeit. Das ist insbesondere bei Holzoberflächen dieser Größenordnung in puncto Wirtschaftlichkeit und Effizienz ein überzeugendes Argument. Auf diese Weise trägt auch Osmo einen wertvollen Teil zur imposanten Ausstrahlung des Dresdner Wahrzeichens bei.



EIN WARMER ORT FÜR KALTE ZEITEN

BAUEN SIE SICH MIT SAUNAPROFILIEN VON OSMO EINEN EIGENEN WELLNESSBEREICH

WENN DRAUSSEN DIE TAGE KÜRZER WERDEN, GIBT ES FÜR VIELE NICHTS ENTSPANNTERES ALS ZU SAUNIEREN. KEIN WUNDER: DER SAUNAGANG BIETET ERHOLUNG PUR UND IST GUT FÜR DIE GESUNDHEIT. MIT SAUNAPROFILIEN VON OSMO KREIEREN SIE SICH IHREN PERSÖNLICHEN WOHLFÜHL-ORT.



Unseren Katalog Innenholz mit allen Informationen finden Sie auf unserer Website in der Mediathek: www.osmo.de




Abachi



Hemlock



Fichte



Espe



Tanne

Leise knackt der Ofen, es duftet nach Holz. Die Muskeln entspannen sich, eine angenehme Wärme breitet sich im ganzen Körper aus. Nach der anschließenden kalten Dusche fühlt man sich wie neu geboren. Nicht nur die Finnen schätzen diese wohltuenden Effekte, auch bei uns ist Saunieren beliebt. Der Wechsel aus Hitze und Kälte regt beispielsweise Kreislauf, Stoffwechsel und Immunsystem an, die Hautalterung verlangsamt sich.

ZUHAUSE ENTSPANNEN

Ein passender Ort für die Sauna in den eigenen vier Wänden findet sich zum Beispiel im Keller oder in leerstehenden Räumen. Wer genug Platz hat, baut einfach sein Badezimmer zum Spa-Bereich um. Ist der richtige Ort gefunden, müssen Sie nur noch das passende Holz für die Innenverkleidung Ihrer Sauna finden – mit Holzprofilen von Osmo setzen Sie Ihren Traum von der eigenen Sauna ganz einfach in die Tat um.

FÜR JEDEN GESCHMACK DAS RICHTIGE HOLZ

Bei Osmo wählen Sie aus vier verschiedenen Varianten: Der Klassiker im Saunabau ist nordische Fichte. Durch ihre feinporige Struktur sorgt sie nicht nur für ein optimales Klima, sondern duftet auch dezent nach Wald. Ein einzigartiges Ambiente schaffen Sie mit Hemlock-Holz – sein rötlicher Schimmer wirkt besonders gut in Kombination mit Glas. Weiß-Tanne hat nur wenige Äste und erscheint sehr elegant. Auch helles Espenholz ist astarm, dadurch schafft es eine ruhige Atmosphäre. Für die Bänke eignen sich Fichte, Espe und Abachi, weil sie sich nicht so stark aufheizen.





Foto: Sauna und mehr... GmbH

HOLZQUALITÄT ENTSCHIEDET ÜBER ENTSPANNUNGSGRAD

Brennende Augen oder Kopfschmerzen sind oft auf Konstruktionsfehler oder mindere Holzqualität zurückzuführen. Deshalb setzt Osmo für seine Saunaprofile ausschließlich besonders hochwertiges Holz aus der sogenannten A-Sortierung ein. Es zeichnet sich zum Beispiel durch gesunde, festverwachsene Äste aus und weist keine Risse auf. Dadurch verziehen sich unsere Saunaprofile kaum und gefallen allen, die gehobene Ansprüche an ihren persönlichen Wellnessbereich haben.

WARUM HOLZ?

Je mehr Holz, desto besser das Klima: Das natürliche Material nimmt die Wärme während des Aufheizens gleichmäßig auf und gibt sie danach wieder ab. Während des Aufgusses kann Holz außerdem schnell Feuchtigkeit speichern und diese bei einer Lufttemperatur von 90 Grad konstant unter zehn Prozent halten – so entsteht ein angenehm trockenes Klima. Nicht zuletzt heizt Holz sich nicht so stark auf, sodass man darauf angenehm liegen kann.




Richtig saunieren:

- > Empfehlenswert sind drei Saunagänge.
- > Vor dem Saunabad sollten Sie sich duschen und abtrocknen – aus hygienischen Gründen und um den Fettfilm auf der Haut zu entfernen.
- > Optimal sind acht bis zwölf Minuten in der Sauna, das eigene Wohlbefinden entscheidet über die Dauer.
- > Tanken Sie an der frischen Luft etwas Sauerstoff, kühlen Sie sich danach mit kaltem Wasser ab.
- > Gönnen Sie sich nach jedem Saunagang Ruhe.



ALLES IM FLUSS

WIESO OSMO MASSIVHOLZDIELEN UND OSMO
HARTWACHS-ÖL PERFEKT ZU YOGA PASSEN



Ein achtsamer Umgang mit der Natur ist zentraler Bestandteil der indischen Yoga-Philosophie. Viele Yogastudios setzen deshalb bei der Ausstattung auf natürliche Materialien. Auf den wohngesunden Osmo Massivholzdiele Eiche, die mit Hartwachs-Öl Original veredelt wurden, lassen sich Sonnengruß und Co. besonders gut üben.


Wer Yogaklassen betritt, spürt sofort eine innerliche Ruhe: Sanfte Klänge empfangen die Yogis, es riecht nach Lavendelöl. Der Holzfußboden unter den nackten Füßen fühlt sich angenehm an – gerade hier ist der Einsatz eines fußwarmen, gesunden Materials sehr wichtig.

HOLZ FÜR MEHR NACHHALTIGKEIT

Als Bodenbelag in Yogastudios empfiehlt Osmo deshalb die Massivholzdiele Eiche. Sie ist nicht nur robust, sondern schafft durch honigfarbene Nuancen auch eine warme, einladende Atmosphäre. Das Material stammt aus nachhaltigem Anbau und ist damit eine ressourcenschonende Alternative zu anderen Bodenbelägen.



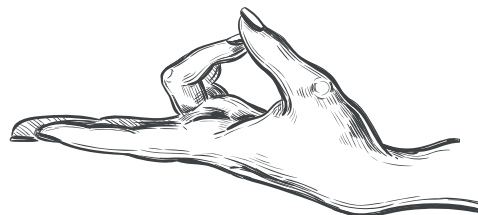
Eiche wirkt warm und hält was aus.



Den Boden spüren – perfekt auf Massivholzdiele

HARTWACHS-ÖL FÜR MEHR SCHUTZ

Das Hartwachs-Öl macht das Holz jetzt besonders strapazierfähig: Dutzende von Füßen laufen jeden Tag über den Fußboden. Matten werden darauf ausgebreitet und Getränke abgestellt. In anstrengenden Stunden kommen die Yogis zudem richtig ins Schwitzen. Trotzdem sucht man vergebens nach Gebrauchsspuren, denn Osmo Hartwachs-Öl ist gleichzeitig speichel- und schweißfest – genau das Richtige also für schweißtreibende Yoga-Sequenzen.



UNSERE KATALOGE



FUSSBODEN: OPTIMALER SCHUTZ/REINIGUNG UND PFLEGE
Anleitungen und Tipps zur Pflege Ihres wertvollen Holzfußbodens.



NATÜRLICHE HOLZANSTRICHE
Eine Übersicht über unsere Holzanstriche für den Innen- und Außenbereich.



INNENHOLZ
Für den Innenausbau mit Holz: Profilholz für Wand und Decke, Saunaprofile, Hobeldielen und Konstruktionsholz.



HOLZFUSSBÖDEN
Das ganze Sortiment an Massivholzdielen, Creativ-Dielen und Renovierungsdielen.



LEIMHOLZ
Alles, was Sie für den Möbelbau brauchen: hochwertige Massivholzplatten, Zuschnittplatten und Konstruktionsholz, Arbeitsplatten, Tischplatten und Möbeltüren.



LEISTEN
Leisten in allen Größen und Formen: Fußbodenleisten, Abschlussleisten für Wand und Decke sowie Profileleisten.



GEWUSST WIE:
VIDEOS ZEIGEN IHNEN DIE WICHTIGSTEN HANDGRIFFE



BEQUEM:
BESTELLEN SIE IHREN KATALOG NACH HAUSE

DAS PRODUKTMAGAZIN:

KOSTENLOSES ABO BESTELLEN

HOLZ TRIFFT FARBE erscheint bis zu viermal jährlich mit vielen wertvollen Tipps und Trends für die Gestaltung von Gärten, Terrassen und Wohnbereichen. Verpassen Sie in Zukunft keine Ausgabe mehr: Bestellen Sie das Produktmagazin als Abonnement.

Sie erhalten HOLZ TRIFFT FARBE unverbindlich frei Haus. Senden Sie einfach eine E-Mail mit Ihrer Anschrift an: info@osmo.de

Sie können das Abonnement jederzeit per E-Mail ohne Angabe von Gründen kündigen.

IDEEN NACH
HAUSE HOLEN



Osmo Holz und Color GmbH & Co. KG
Affhüppen Esch 12/D-48231 Warendorf
Telefon +49 (0)2581/922-100
Telefax +49 (0)2581/922-200
info@osmo.de, www.osmo.de

osmo[®]
...in form und farbe