

KOSTENLOS
ZUM
MITNEHMEN

HOLZ TRIFFT FARBE

TIPPS FÜR HOLZLIEBHABER


FUSSBÖDEN MÜSSEN
ATMEN KÖNNEN

MACH'S ANDERS!
MACH'S FARBIG!

GEMÜTLICH MIT STIL



ÜBERSICHT



4

**HOLZFUSSBÖDEN
MÜSSEN ATMEN
KÖNNEN**



9

**MACH'S ANDERS!
MACH'S FARBIG!**



8

**SPANNENDE
AKZENTE
AUF HOLZ**



16

**ZACK: GENAU
MEIN STIL**



18

**BETON-ÖL
NATÜRLICH
VOM ÖL-
EXPERTEN**

IMPRESSUM

HERAUSGEBER
Osmo Holz und Color GmbH & Co. KG
Affhüppen Esch 12/D-48231 Warendorf
Telefon +49 (0)2581/922-100
Telefax +49 (0)2581/922-200
info@osmo.de, www.osmo.de

VERANTWORTLICH
Martina Brüffer
FOTOS
Osmo, Shutterstock, Living Art

© 2020 D 1.0 Technische Änderungen vorbehalten. Die Farbwiedergaben und Abbildungen sind unverbindlich und ohne Gewähr. Trotz umfangreicher Prüfung der Inhalte dieses Katalogs möchten wir Druckfehler nicht ausschließen. Im Interesse der Produktverbesserung behalten wir uns Änderungen vor.



12

**GEMÜTLICH
MIT STIL**



20

**DIE SPIEL-
ATTRAKTION
IM KINDER-
ZIMMER**




22


**DAS
PRAKTISCHE
DUO**



osmo[®]
...in form und farbe



Weltweit ist Nachhaltigkeit eines der wichtigsten Themen in Medien, Politik und Gesellschaft. Wälder nehmen in der Debatte um eine gute Zukunft immer wieder eine prominente Position ein: Sei es der Regenwald, um dessen Erhaltung wir ringen, oder der heimische Wald, den wir vor den Folgen heißer Sommer schützen müssen. Holz ist wertvoll für das Klima.





Holz ist ein klimaneutraler Baustoff, denn Bäume nehmen CO₂ auf und geben Sauerstoff ab. Holz verbraucht also bei seiner Entstehung CO₂, statt es zu produzieren. Deshalb bieten wir Anstriche an, die den spezifischen Eigenschaften von Holz ebenso gerecht werden wie Ihren persönlichen Ansprüchen. Unser Hartwachs-Öl beispielsweise schützt Ihren Holzfußboden von innen, es dringt in das Holz ein und lässt es „atmen“.

ANSTRICHE MÜSSEN ZUM HOLZ PASSEN: NATÜRLICHER SCHUTZ FÜR IHREN HOLZFUSSBODEN.

Hartwachs-Öl fördert ein gesundes Wohnen, denn Osmo verwendet ausschließlich natürliche Öle und Wachse wie Sonnenblumen- und Soja-Öl. Hergestellt wird das Hartwachs-

Öl in unserem eigenen Werk in Münster – ohne Schwermetalle, Biozide, Konservierungsstoffe oder allergieauslösende Terpen-tinole. Trotzdem bietet es den optimalen Schutz vor Schmutz und Kratzern und ist widerstandsfähig gegen Wein, Bier und Cola.

Lack dagegen verschleißt die Holzoberfläche. So ist Ihr Holzfußboden weniger widerstandsfähig gegen Temperaturschwankungen und Feuchtigkeit, die durch kleinste Risse im Lack ins Holz dringt. Die Lösung: Schleifen Sie Ihren lackierten Fußboden ab und behandeln Sie ihn anschließend mit einem holzgerechten Anstrich von Osmo. So erhalten Sie eine nachhaltige Lösung, denn unsere Anstriche können Sie immer wieder auftragen und haben so langfristig weniger Aufwand.



HOLZFUSS- BÖDEN MÜSSEN ATMEN KÖNNEN

MIT OSMO SCHAFFEN SIE
EINE GUTE ZUKUNFT FÜR
MENSCH UND NATUR



1

FUSSBÖDEN: NEU ÖLEN STATT NEU MACHEN

Bei einem geölten Holzfußboden kann die schützende Oberfläche jederzeit erneuert werden, ohne den alten Anstrich abschleifen oder gar einen neuen Boden kaufen zu müssen. Reinigen Sie den Boden zunächst gründlich mit dem Osmo Intensiv-Reiniger. Anschließend tragen Sie das Osmo Hartwachs-Öl auf. Kleine Beschädigungen und Kratzer in der Oberfläche können Sie sogar punktuell ausbessern mit der Hartwachs-Öl Reparatur- und Pflegepaste. Reicht die Beschädigung bis ins Holz, schleifen Sie den beschädigten Dielenbereich gründlich ab und tragen Sie das Hartwachs-Öl dann auf. Bei kleinen Löchern im Holz wie z. B. von Nägeln sparen Sie sich sogar das Abschleifen – dank der Osmo Holzpaste, erhältlich in allen Holzfarbtönen.

FÜR MEHR
NACHHALTIGKEIT
IM ALLTAG



5 OSMO TIPPS

**2**

HOLZMÖBEL: NEU STREICHEN STATT NEU KAUFEN

Alte Massivholzmöbel können Sie abschleifen und ihnen anschließend mit Osmo Dekorwachs einen neuen Look verleihen. Wollen Sie eigenhändig kreativ werden, finden Sie Farbrezepte zum Selbstmischen in unserer Broschüre „Mitmischen“ in der Online-Mediathek. Ab 2,5l mischen wir Ihren Wunschfarbton auch gerne für Sie an. Einen besonderen Effekt erzielt die Duo-Ton-Technik: Streichen Sie eine strukturierte Holzoberfläche zunächst in einer und nach dem Trocknen in einer zweiten Farbe. Den noch nassen zweiten Anstrich ziehen Sie mit dem Osmo Abzieher mit Gummilippe ab. So wird der Grundton an den erhabenen Stellen wieder sichtbar und der zweite Farbton verbleibt in den Vertiefungen der Maserung.

MIT OSMO
NACHHALTIG
LEBEN



3 PALETTENSOFA: ERWEITERN STATT ERSETZEN

Zu Studenienzeiten war das Zweier-Sofa aus Osmo Möbelpaletten perfekt. Aber seit Sie zu zweit wohnen, brauchen Sie mehr Platz? Statt das alte Sofa zu entsorgen und mit ihm schöne Erinnerungen, erweitern Sie es doch einfach. Sollte sich Ihr Einrichtungsstil geändert haben, können Sie die Möbelpaletten problemlos mit Osmo Dekorwachs überstreichen.



4 HOLZRESTE: KREATIV SEIN STATT ENTSORGEN

Reste von Massivholzdielen, Leisten oder Profilhölzern brauchen Sie nicht zu entsorgen: Verarbeiten Sie die Reste einfach weiter, z. B. zu einem Schreibtisch. Übrigens: Holz, das Sie bei Osmo kaufen, stammt aus nachhaltigem Anbau.

5 DEKORWACHS: EINSPAREN STATT VERGEUDEN

Mit dem Osmo Rollen-Abstreifer für Farbrollen landet überschüssige Farbe zurück im Eimer statt im Abfluss. Richtig verschlossen halten sich die Osmo Anstriche zwei Jahre und länger. So können Sie z. B. den Anstrich für Decken- und Wandpaneele später erneuern, ohne erneut Farbe kaufen zu müssen. Übrigens: Dank des Osmo Verbrauchsrechners kaufen Sie nur so viel Sie brauchen.

SPANNENDE AKZENTE AUF HOLZ



Hartwachs-Öl Original

Auf einzigartige Weise verbindet dieser farblose Holzanstrich in vier unterschiedlichen Glanzgraden die Vorteile von natürlichen Ölen und Wachsen in einem Produkt. Er schützt alle Holzfußböden wie Dielen, Schiffsboden und Kork.



Hartwachs-Öl Effekt Natural

Mit diesem transparentfarbigen, matten Holzanstrich erzeugen Sie eine sehr natürliche Optik. Er eignet sich für den Schutz und die nahezu unsichtbare Veredelung von hellen heimischen Hölzern im Innenbereich wie Holzfußböden und Möbel.



Hartwachs-Öl Effekt Gold und Silber

Dieser pigmentierte, transparentfarbige Holzanstrich verleiht eine einzigartige Oberflächenwirkung. Dekorativ veredelt er dunkle Holzfußböden wie Räucher- oder Nussbaum sowie dunkel grundierte Holzfußböden und dunkle Möbeloberflächen.



Hartwachs-Öl Farbig

Helle, heimische Holzböden lassen sich mit diesem transparenten, seidenmatten Holzanstrich dekorativ veredeln. Erhältlich sind die Farbtöne 3040 Weiß, 3075 Schwarz, 3067 Lichtgrau, 3071 Honig, 3073 Terra, 3072 Bernstein und 3074 Graphit.



MACH'S ANDERS! MACH'S FARBIG!



ROT, ROT, ROT
SIND ALLE
MEINE MÖBEL

HOLEN SIE MIT OSMO AN-
STRICHEN PURE LEBENS-
ENERGIE IN IHR ZUHAUSE



*
Farbrezept Mittelrot:
70g Dekorwachs Rot 3104
35g Dekorwachs Gelb 3105

*
Farbrezept Hellrot:
70g Dekorwachs Rot 3104
40g Dekorwachs Weiß matt 3186

*
Farbrezept Dunkelrot:
90g Dekorwachs Rot 3104
12g Dekorwachs Braun 3165





Rot ist die Farbe der Liebe, der Leidenschaft, des Feuers und der Gefahr. Keine andere Farbe besitzt eine solche Präsenz, eine solche emotionale Kraft wie Rot. Keine ist so lebendig. Sie lieben Rot? Sie möchten diese unbändige Energie um sich herum spüren? Streichen Sie los!

ROT IST EIN STATEMENT.



Rot erregt Aufmerksamkeit. Es ist eine mutige Farbe. Für Menschen mit Selbstbewusstsein und eigener Meinung. Überlegen Sie doch einmal, welchem Lebensbereich Sie gerne etwas Rot hinzufügen würden: Verleihen Sie dem Tisch im Wohnzimmer oder dem Sideboard im Schlafzimmer Ihren Lieblings-Rotton und stellen Sie es damit in den Fokus.

ROT KENNT GROSSE VIELFALT.

Osmo Dekorwachs 3104 Rot bündelt die ganze Kraft der Farbe. Doch natürlich lassen sich unsere Farbtöne untereinander mischen: Fügen Sie dem Rot etwas Weiß hinzu und Sie erhalten einen unbeschwert und verträumt anmutenden, empfindsamen Ton. Rot mit wenigen Blauanteilen erhält eine kokette, selbstbewusste Nuance. Tiefgründig und exquisit erschafft Rot mit einem Klecks Schwarz eine elegante Behaglichkeit. Eine Spur Grün oder Gelb verleihen dem Rot Wärme, sodass es aktiviert und positiv stimmt.

LASSEN SIE SICH IHREN WUNSCHFARBTON GANZ INDIVIDUELL VON UNS MISCHEN: AB 2,5 LITERN ERSCHAFFEN WIR JEDEN ERDENKLICHEN FARBTON FÜR SIE. NATÜRLICH AUCH AUSSERHALB DES ROT-SPEKTRUMS.



ROT GEHT MIT OSMO GANZ EINFACH.

Osmo Dekorwachs ist nicht nur flexibel in der Farbgestaltung, sondern auch einfach zu verarbeiten und gesundheitlich unbedenklich. Der Anstrich ist holzgerecht, atmungsaktiv und bildet eine abriebfeste und schmutzabweisende Schutzschicht auf Böden, Wandverkleidungen, Leisten und Balken, Türen, Möbeln und Kinderspielzeug. Er ist unempfindlich gegen Haushalts-Chemikalien und sowohl speichel- als auch schweißecht. Ihr ganz persönliches Rot.



GEMÜTLICH MIT STIL

GESTALTEN SIE IHR ZUHAUSE
MIT IDEEN VON OSMO

NEBEN EINEM
BREITEN
SORTIMENT
FINDEN SIE
BEI OSMO
AUCH TIPPS
UND TRICKS
FÜRS GANZE
HAUS.

FÜR EINEN ERHOLSAMEN
SCHLAF EIGNEN SICH
RUHIGE FLÄCHEN IN
GEDECKTEN FARBEN.

GUT SCHLAFEN MIT HARTWACHS-ÖL

Susanne liebt es, morgens die bloßen Füße aus dem Bett zu schwingen und den warmen Holzboden unter den Fußsohlen zu spüren. Peter ist wichtig, dass sie die Nacht in einer gesunden Umgebung verbringen. Deswegen haben sie den Fußboden mit Osmo Hartwachs-Öl gestrichen – mit dem Effekt Natural für eine natürliche Optik. Osmo verwendet ausschließlich natürliche Öle und Wachse für das Hartwachs-Öl – ohne Schwermetalle, Biozide, Konservierungsstoffe oder allergieauslösende Terpentinöle. Der Anstrich lässt das Holz „atmen“; das hilft, die Raumfeuchte zu regulieren für einen guten Schlaf.



Mit Osmo können Sie Ihr gesamtes Haus gestalten: Holz und Anstriche, Creativ-Dielen und Profilhölzer machen jeden Raum zu einem individuellen Statement Ihrer Lebens-einstellung. Denn Holz ist nicht nur ein Baustoff: Es steht für ein Lebensgefühl, das Naturverbundenheit ebenso einschließt wie modernes Stilempfinden. Deshalb haben Peter, Susanne und ihre Tochter Anna jeden Raum ihres Zuhauses mit dem Osmo Sortiment eingerichtet.



PROFILHOLZ FÜR RAUMTRENNER

Mit „Der kleinen Hexe“ und „Räuber Hotzenplotz“ zieht sich die achtjährige Anna am liebsten auf ihr Sitzkissen vor dem Kamin zurück. Der Raumtrenner zwischen Wohn- und Essbereich schafft eine geschützte Ecke, sodass Anna sich hier richtig wohlfühlt. Zusammen mit ihrem Vater Peter hat sie das Profilh Holz für den Trenner ausgesucht: Fichte Faseprofil (19 × 146 mm), gebürstet und mit Dekorwachs 3186 Weiß matt behandelt. Das fix und fertig einsatzbereite Profilh Holz hat Peter mit speziellen Profilh Holz-Kral len unsichtbar montiert. Das Dekorwachs schützt das Holz vor Vergilbung.



FENSTERBÄNKE AUS HOLZ


Die Fensterbänke sind Susannes Gestaltungsbereich: Hier lässt sie ihrer Deko-Lust freien Lauf mit Zimmerpflanzen und schönen Gegenständen. Damit keine Spuren auf dem Holz zurückbleiben, z. B. vom Blumengießen, hat Susanne die Fensterbänke mit Osmo Hartwachs-Öl behandelt und einen Rest gut verschlossen aufgehoben für eine spätere Auffrischung. Hartwachs-Öl ist leicht zu verarbeiten, holzgerecht und atmungsaktiv. Es schützt die Fensterbänke vor Schrammen und Schmutz und ist unempfindlich gegen Haushaltschemikalien. Wenn Susanne aus dem Fenster sieht, streicht sie oft unbewusst mit den Händen über das schöne Holz.



OSMO TOPOIL IM BAD

Fürs Bad hat Susanne sich für einen Waschtisch aus Holz entschieden. Peter war zunächst skeptisch, doch der Öl-Wachs-Anstrich Osmo TopOil schützt das Holz ideal vor Spritzwasser. Selbst bei Planschaktionen von Tochter Anna. TopOil ist wasserabweisend und abriebfest, lebensmittelecht und widerstandsfähig gegen Haushaltschemikalien und Flecken. Peter hat es deswegen auch gleich für die Küchenarbeitsplatte verwendet.







ZIMMERPFLANZEN SIND
NICHT NUR DEKORATIV,
SONDERN VERBESSERN
AUCH DAS RAUMKLIMA.

WOHNEN MIT CREATIV-DIELEN

Das Wohnzimmer, wo Familie und Freunde zusammenkommen, sollte einen besonderen Akzent bekommen. Peter und Susanne haben sich deshalb für ihren ganz persönlichen Designer-Fußboden entschieden und bei Osmo ihre individuellen Creativ-Dielen bestellt: Entschieden haben sie sich für gebürstete Eiche in mattem Granitgrau. Osmo liefert die Creativ-Dielen fix und fertig endbehandelt. Es gibt sie in fünf Holzarten und Oberflächenbearbeitungen sowie in 31 Farben mit drei Effekten und vier Glanzgraden, also in 9.300 Kombinationsmöglichkeiten.



DIE GRANITGRAUEN
CREATIV-DIELEN BILDEN
EINEN SPANNENDEN
KONTRAST ZU DEN
HELLEN WÄNDEN.



ALLE FARBEN, HOLZARTEN
OBERFLÄCHEN UND
GLANZGRADE FINDEN
SIE AUF: WWW.OSMO.DE

SEIDENGRAU

GRAUBEIGE

WEISS

ZACK: GENAU MEIN STIL



selbst
ist der Mann
Das Do-it-yourself-Magazin
SELBST AUSPROBIERT
FAZIT: TTTT
Bewertet mit „SEHR GUT“
Ausgabe 09/2019
www.selbst.de



DER PASSENDE FARBTON FÜR JEDEN EINRICHTUNGSSTIL.

Zack Paneele gibt es in sechs Trendfarben. Allein mit Zack und ein paar Wohn-Accessoires kreieren Sie den Einrichtungsstil, in dem Sie sich zuhause fühlen. Die Paneele aus massivem Fichtenholz sind nur vier Millimeter stark, lassen sich senkrecht wie waagrecht anbringen und entfalten ihren natürlichen Charme durch Maserung, kleine Harzeinschlüsse und Astlöcher.

SCHNEEGESTÖBER



SCHATTENSPIEL



NATURWUNDER



WELLENGEFLÜSTER



DÜNENWIND



MORGENTAU



Ihre Wand erstrahlt in einem neuen Look – ohne Streichen. Die Küchentheke wird zum Design-Statement, der Wandschrank optisch aufgewertet. Noch nie war es so leicht, Ihren persönlichen Wohnstil umzusetzen. Ganz einfach – ohne großen Aufwand. Die Osmo Zack Paneele sind vielfältig einsetzbar und dabei leicht zu verbauen: Das DIY-Magazin „Selbst ist der Mann“ hat unsere Zack Paneele jetzt getestet und mit 5 Hämmerchen („sehr gut“) ausgezeichnet.

Sanfte Frische

„Schneegestöber“ und „Morgentau“ eignen sich hervorragend für den modernen Skandinavien-Look. Diese Paneele passen zu hellen Holzmöbeln und klaren Formen. Der Stil harmoniert mit Funktionsflächen wie in der Küche oder im Home Office. Gemütlichkeit erzeugen Sie durch die Kombination mit Naturmaterialien wie Felle, Wolle oder Filz.

Gemütliche Wärme

Überall dort, wo Sie sich entspannen möchten, entfalten die Naturtöne „Dünenwind“ und „Naturwunder“ ihre gemütliche Wirkung – z. B. im Schlafzimmer oder Wohnzimmer oder in der Bibliothek. Natürlich passen sie zu Leder- oder Holzmöbeln in warmen Nuancen, aber auch als angenehmer Akzent zu puristischem Naturstein. Großen, offenen Räumen verleihen sie Stabilität. Zur Kuscheelatmosphäre passen Kamin, Kerzen und weiche Kissen.

Maritimes Flair

„Wellengeflüster“ schafft eine beruhigende und entspannende Atmosphäre im Bad, z. B. in Kombination mit Fliesen im Muscheldecor. Der erfrischende Ton hilft jedoch auch, im Schlafzimmer verwendet, morgens schneller munter zu werden – zusammen mit Bildern von Dünengras oder Nordseewellen. Enge Räume wirken durch den kühlen Farbton optisch größer: Ein kleiner Flur kann im Zusammenspiel mit einer hellen Ausleuchtung von diesem Paneel enorm profitieren.

Dunkle Eleganz

Einrichtungen, die durch Stahl und Glas geprägt sind, verleiht der edle Farbton „Schattenspiel“ Eleganz: Die Holzoptik bringt Wärme in den Raum, ohne die Atmosphäre der vorherrschenden Materialien zu stören. Diese Paneele passen perfekt in großzügige Loft-Wohnungen im Industriestil.



Kühler Beton und warmes Holz ergänzen einander wunderbar bei der Gestaltung von Wohnräumen. Immer mehr Menschen kombinieren daher gerne beide Werkstoffe in ihrem Zuhause. Osmo beobachtet den Markt stets genau: Wir spüren Trends auf und reagieren schnell. Von uns als Ihrem Naturöl-Experten bekommen Sie deshalb jetzt auch ein Öl zur Pflege von Beton.



DAFÜR EIGNET SICH BETON-ÖL:

- > NAHEZU ALLE ARTEN VON SICHTBETON
- > BETONWERKSTEINE
- > ESTRICH
- > OFFENPORIGER NATURSTEIN (POLIERT, GESCHLIFFEN, BRUCHRAU)
- > UNGLASIERTE FLIESEN

AUCH BETONFLÄCHEN BRAUCHEN SCHUTZ.

Das Osmo Beton-Öl haben wir genau wie unsere Produkte für Holzoberflächen auf Naturöl-Wachsbasis entwickelt, sodass es unbedenklich ist für Sie, Ihr Haustier und Ihre Zimmerpflanzen. Das farblose, seidenmatte Beton-Öl dringt in die Oberfläche des Betons ein und macht die offenporige Oberfläche wasserabweisend, schmutzunempfindlich und fleckenresistent.

BETON-ÖL PFLEGT ALLE HAUSHALTSFLÄCHEN.

Mit unserem Beton-Öl erhalten Sie ein Öl für alle Betonflächen in Ihrem Zuhause: Es eignet sich für Wand- und Bodenflächen genauso wie für Tischplatten, Fensterbänke oder Arbeitsplatten. Besonders in Feuchträumen wie Küche und Bad hält es Ihre Betonflächen lange schön und gepflegt.

BETON-ÖL: NATÜRLICH VOM ÖL- EXPERTEN



BEI OSMO ERHALTEN
SIE AUCH ALLE
WERKZEUGE
ZUM BETON-ÖL.



SO TRAGEN SIE DAS ÖL AUF:

Tragen Sie das Beton-Öl sehr dünn mit dem Osmo Flächenstreicher, der Fußbodenstreichbürste, dem Öl-Farben Auftrags-Vlies oder der Mikrofaserrolle auf und streichen Sie es gründlich aus. Anschließend nehmen Sie überschüssiges Material mit einem Pad oder einem fusselfreien Lappen ab. Bei größeren Flächen nehmen Sie den Osmo FloorXcenter zu Hilfe, den Sie im Fachhandel leihen können. Nach der Trocknungszeit von ca. 8 bis 10 Stunden kann der zweite Anstrich erfolgen.



DIE SPIEL-ATTRAKTION IM KINDERZIMMER

Der Spieltisch ist der Mittelpunkt jedes Kinderzimmers: Je flexibler er genutzt werden kann, desto beliebter ist er bei den Kleinen. Sind die Kinder bereits im Schulalter, lässt sich ein grauer Wintertag sogar nutzen, um mit ihnen zusammen einen Multifunktions-Spieltisch zu bauen: Die Eltern oder Großeltern sägen und die Kinder malen und kleben.

**KREATIV MIT
LEGO UND CO.**



MULTIFUNKTIONS-SPIELTISCH MIT OSMO ANSTRICHEN

Mit Osmo Leimholzplatten und Anstrichen lässt sich ein wunderbares Kindermöbel erstellen: Zunächst benötigen Sie eine Profi Leimholzplatte z. B. aus Fichte. Das hochwertige Leimholz eignet sich gut für den Einsatz im Kinderzimmer. Das Nadelholz kommt aus nachhaltig bewirtschafteten Wäldern Skandinaviens. Nach dem Zuschnitt der benötigten Teile streichen Sie die Holzteile mit Osmo Dekorwachs: Es ist leicht zu verarbeiten, abriebfest, schmutzabweisend, speichel- und schweißecht und lässt das Holz „atmen“. Fürs Kinderzimmer bietet sich vor allem das Dekorwachs 3104 Rot, 3105 Gelb, 3125 Blau und 3131 Grün an.



WWW.MEIN-EIGENHEIM.DE/BAUPLAN-SPIELTISCH

ZUBEHÖR FÜR DEN HOLZ- ANSTRICH GLEICH BEQUEM MITKAUFEN.

Für den Anstrich nutzen Sie am besten den Osmo Flächenstreicher. Um anschließend farbige Kinderhände zu säubern, gibt es die Osmo Easy Clean Handreinigungstücher. Die Spielflächen können Sie nach den Vorlieben Ihrer Kinder individuell gestalten. Die genaue Anleitung mit allen Details finden Sie unter www.mein-eigenheim.de/bauplan-spieltisch – viel Spaß und Erfolg!

DAS WIRD GEBRAUCHT

WERKZEUG:

- > Bohrschrauber mit Holzbohrer und Bits
- > Stichsäge, evtl. Schraubzwingen
- > langes Metall-Lineal
- > Sandpapier (Körnung 120 und 240)
- > Pinsel
- > Cutter

SPIELFLÄCHEN

- > Legoplatten
- > Tafellack
- > Spiegelfolie
- > Teppichreste als Prickelunterlage
- > Klebefolie für Spiellandschaften oder Brettspiele (z. B. von www.limmland.com)
- > Auslassungen zum Einsetzen von Schüsseln verschiedener Größe

MALSPASS MIT DEM TAFEL-ELEMENT



DAS PRAKTISCHE DUO

ABZIEHER MIT GUMMILIPPE ROLLEN-ABSTREIFER

Jetzt macht Streichen noch mehr Freude: Um Ihnen die Arbeit zu erleichtern und Material zu sparen, haben wir zwei neue praktische Tools für Sie entwickelt.



IDEE FÜR DEN ABZIEHER: DUO-TON-TECHNIK

Einen besonderen Effekt auf Holzmöbeln oder Wänden erhalten Sie mit der Duo-Ton-Technik. Mit dem neuen Osmo Abzieher ist sie ganz leicht umzusetzen: Streichen Sie die erste Farbe auf eine strukturierte Holzoberfläche und lassen Sie sie trocknen. Anschließend tragen Sie eine zweite Farbe auf und ziehen den noch nassen zweiten Anstrich mit dem Abzieher ab. Das Resultat: An den erhabenen Stellen erscheint die erste Farbe, die neue setzt sich in den Vertiefungen ab. So kommt die Maserung der Holzoberfläche besonders gut zur Geltung. Sie finden eine ausführliche Beschreibung in unserem Katalog „Mitmischen“ in der Osmo Mediathek.



FARBE SPAREN: MIT DEM ROLLEN-ABSTREIFER

Wer schon einmal gestrichen hat, weiß: Selbst wenn die Farbrolle keine Farbe mehr an die Wand abgibt, bleibt noch recht viel in den Fasern zurück. Die Folge sind lange Waschprozeduren, in denen mit viel Wasser viel Farbe in den Abfluss gespült wird. Mit dem Osmo Rollen-Abstreifer für Farbrollen landet überschüssige Farbe nun zurück im Eimer statt im Abfluss: Das spart Farbe und schont Ressourcen. Und wer weiß, wofür Sie die Farbe noch einmal brauchen werden.



UNSER PROSPEKT
„MITMISCHEN“
HÄLT FARBREZEPTE
UND IDEEN BEREIT.

UNSERE KATALOGE



FUSSBODEN: OPTIMALER SCHUTZ/REINIGUNG UND PFLEGE

Anleitungen und Tipps zur Pflege Ihres wertvollen Holzfußbodens.



NATÜRLICHE HOLZANSTRICHE

Eine Übersicht über unsere Holzanstriche für den Innen- und Außenbereich.



INNENHOLZ

Für den Innenausbau mit Holz: Profilholz für Wand und Decke, Saunaprofile, Hobeldielen und Konstruktionsholz.



HOLZFUSSBÖDEN

Das ganze Sortiment an Massivholzdielen, Creativ-Dielen und Renovierungsdielen.



LEIMHOLZ

Alles, was Sie für den Möbelbau brauchen: hochwertige Massivholzplatten, Zuschnittplatten und Konstruktionsholz, Arbeitsplatten, Tischplatten und Möbeltüren.



LEISTEN

Leisten in allen Größen und Formen: Fußbodenleisten, Abschlussleisten für Wand und Decke sowie Profilleisten.



GEWUSST WIE:
VIDEOS ZEIGEN IHNEN DIE
WICHTIGSTEN HANDGRIFFE



BEQUEM:
BESTELLEN SIE IHREN
KATALOG NACH HAUSE

ABO:
PRODUKT-
MAGAZIN

IDEEN NACH HAUSE HOLEN

DAS PRODUKTMAGAZIN:
KOSTENLOSES ABO BESTELLEN

HOLZ TRIFFT FARBE erscheint bis zu viermal jährlich mit vielen wertvollen Tipps und Trends für die Gestaltung von Gärten, Terrassen und Wohnbereichen. Verpassen Sie in Zukunft keine Ausgabe mehr: Bestellen Sie das Produktmagazin als Abonnement.

Sie erhalten HOLZ TRIFFT FARBE unverbindlich frei Haus. Senden Sie einfach eine E-Mail mit Ihrer Anschrift an: info@osmo.de

Sie können das Abonnement jederzeit per E-Mail ohne Angabe von Gründen kündigen.



Osmo Holz und Color GmbH & Co. KG
Affhüppen Esch 12/D-48231 Warendorf
Telefon +49 (0)2581/922-100
Telefax +49 (0)2581/922-200
info@osmo.de, www.osmo.de

osmo[®]
...in form und farbe